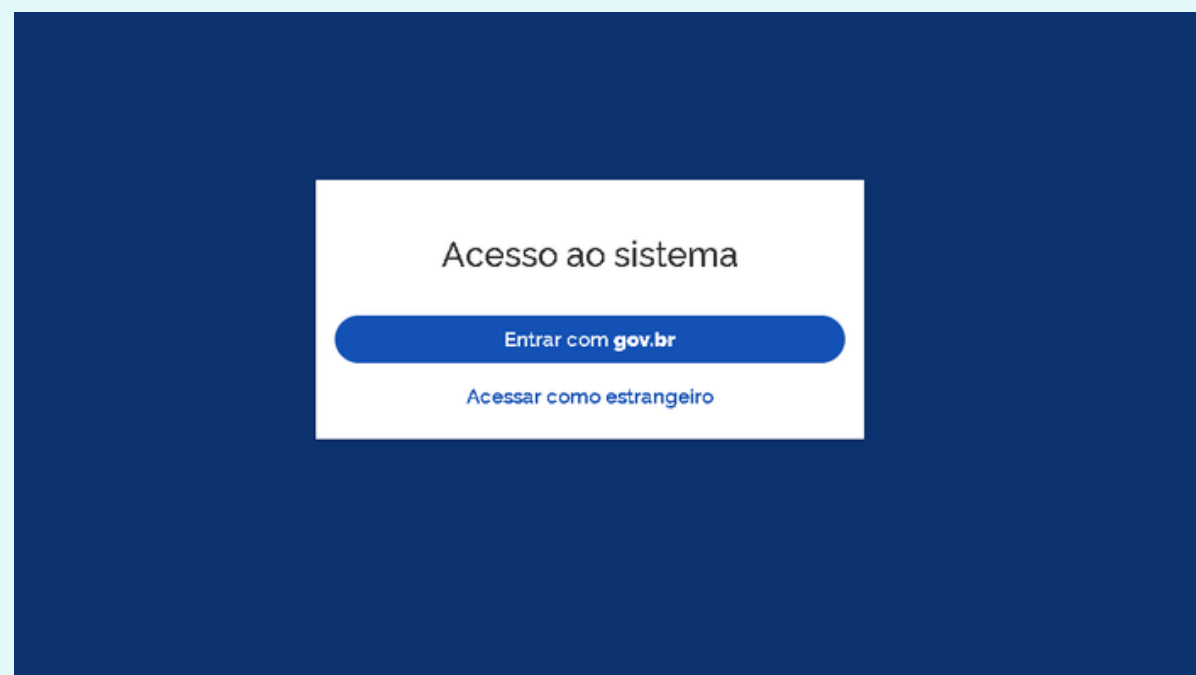


Como criar uma conta no gov.br

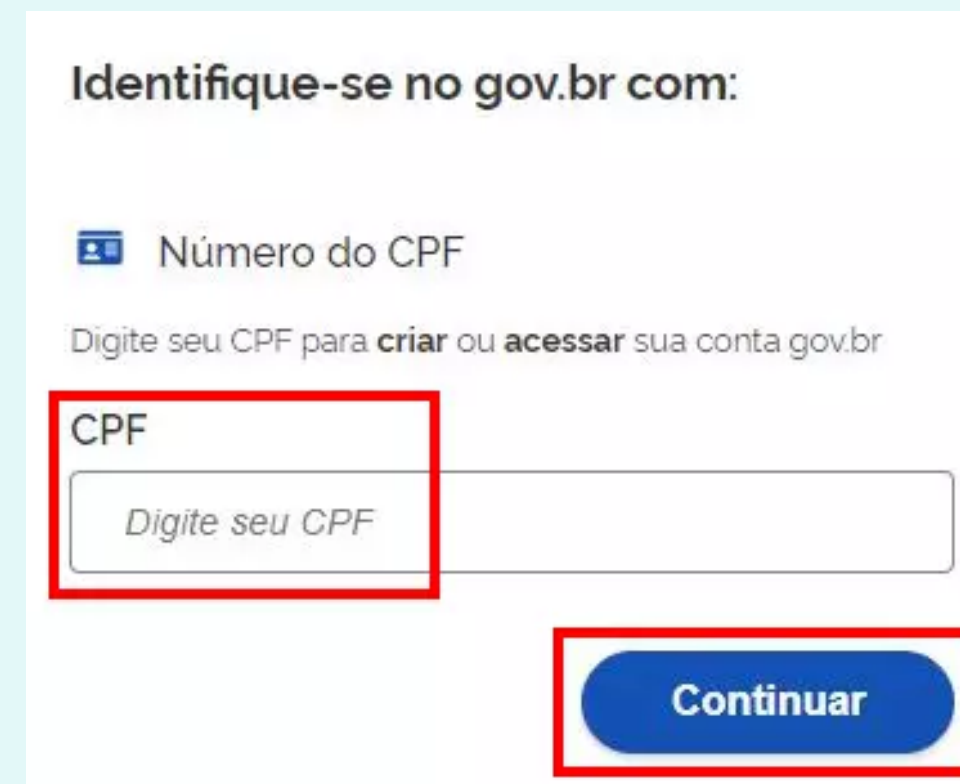
computador




Passo 1: acesse o link Entrar com [gov.br](#)



Passo 2: Digite número do seu CPF sem traços ou pontos e em seguida click em continuar.



Identifique-se no gov.br com:

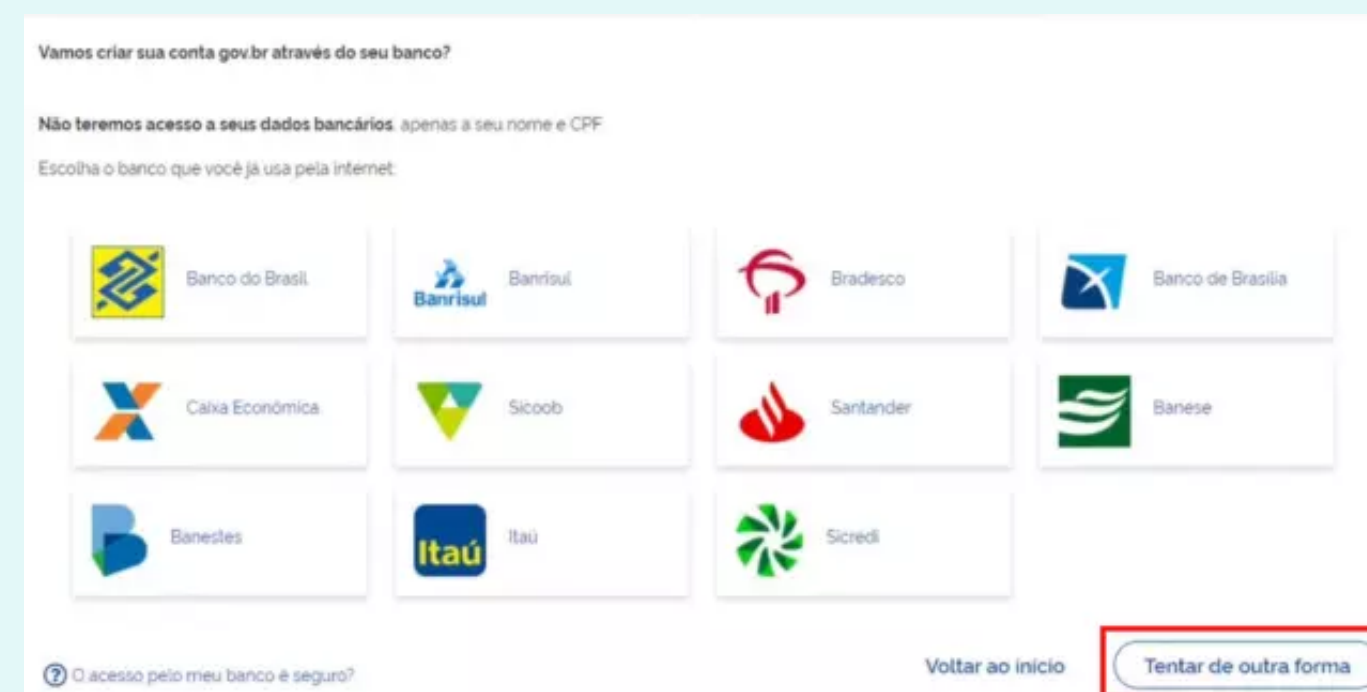
 Número do CPF

Digite seu CPF para **criar** ou **acessar** sua conta gov.br

CPF

[Continuar](#)












Passo 3: Na tela seguinte você deverá confirmar que leu os termos de uso para avançar. Depois aparecerá todos os bancos credenciados no gov.br. Se você tiver conta em um deles, pode criar a conta dessa forma. Se preferir, pode clicar em Tentar de outra forma.



Vamos criar sua conta gov.br através do seu banco?

Não teremos acesso a seus dados bancários, apenas a seu nome e CPF

Escolha o banco que você já usa pela internet:

 Banco do Brasil	 Brantul	 Bradesco	 Banco de Brasília
 Caixa Econômica	 Sicoob	 Santander	 Banese
 Banestes	 Itaú	 Sicredi	

[Voltar ao início](#) [Tentar de outra forma](#)

? O acesso pelo meu banco é seguro?

Passo 4: Na sequência, para validar seus dados, responda às perguntas que aparecem na tela - nome da mãe, dia e mês de nascimento. Depois, clique em Continuar:

Vamos criar sua conta gov.br confirmando alguns de seus dados pessoais?

1. Qual é o primeiro nome da sua mãe?

VICENCIA ETELCA DAVINA SIMY NAIRA DANIELLEN NATHALIA

2. Qual é o seu ano de nascimento?

2020 2019 2024 2023 2018 2021 2022

3. Qual é o seu dia de nascimento?

18 15 29 28 02 08 26

Voltar ao início Continuar

Passo 5: Agora, na tela aparecerá seu CPF e nome completo. Confirme que os dados estão certos e clique em Continuar. Em seguida, escolha entre Por e-mail e Por telefone celular, informe os dados da opção selecionada e clique em Continuar:

1 Validar dados 2 Confirmar dados 3 Informar contato 4 Cadastrar senha

Enviaremos um código para ativar sua conta gov.br.
Informe um contato para recebê-lo:

Por e-mail
 Por telefone celular

Voltar ao início Continuar

Passo 6: Uma mensagem será enviada para a opção escolhida com um código de confirmação para você concluir o procedimento de criação da sua conta gov.br. Insira o código na tela do computador e clique de novo em Continuar. Por fim, escolha sua senha, que deve ter pelo menos oito caracteres, entre outras obrigações:

Cadastre uma senha para sua conta gov.br

Senha
Digite a sua senha

Sua senha deve conter:

- de 8 a 70 caracteres
- letra minúscula
- letra maiúscula
- número
- símbolo (Ex: !@#%\$)

Confirmar Senha
Repita a sua senha

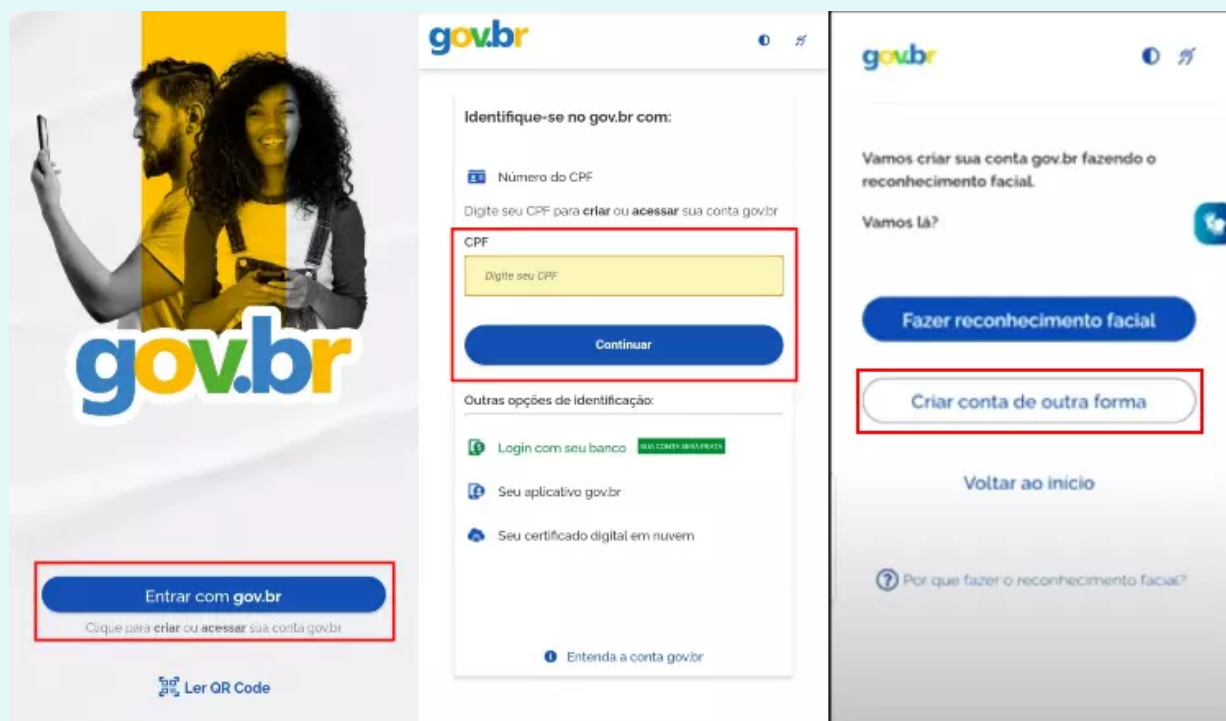
Voltar ao início Continuar

Como criar uma conta no gov.br

celular

Entre na loja de aplicativos do seu telefone celular e digite no campo de busca "[gov.br](https://www.gov.br)"

Ao abrir o aplicativo pule as páginas de introdução e depois toque em Entrar com gov.br. Você será redirecionado para o Google Chrome ou outro navegador para fazer seu cadastro. Comece informando seu CPF e selecione Continuar. Depois confirme que leu os termos de uso e na tela seguinte escolha entre Fazer reconhecimento facial ou Criar conta de outra forma



Recomendamos utilizar a opção alternativa, pois o procedimento é mais fácil de ser concluído. O passo a passo a partir desse ponto é igual ao mostrado acima para PC, com as perguntas pessoais, escolha do meio para receber o código de confirmação e, por fim, a criação da senha do gov.br.

Como realizar inscrição no Curso de Extensão no Sistema SIGAA do IFC

1. Acessar: https://sig.ifc.edu.br/sigaa/public/extensao/consulta_extensao.jsf ;
2. Click no link de inscrição para o curso ao final da página;
3. Acesse sua conta "[gov.br](https://www.gov.br)". Caso não possua uma conta gov, crie uma a partir do tutorial acima;
4. Siga os passos três passos de autenticação;
5. Acesse a aba "Inscrições Abertas" ;
6. Selecione a área temática "Educação". Digite o nome do Curso de Extensão (Impactos da contrarreforma do Ensino Médio na Educação Profissional e Tecnológica (EPT) na aba " Título da Ação" e click na ação "filtrar";
7. Selecione o nosso Curso de Extensão;
8. Insira seu vínculo institucional (pergunta obrigatória);
9. NÃO é necessário inserir nenhum arquivo;
10. Responda o questionário;
11. Confirme sua inscrição.

PASSO 1: acesse a página de inscrição no curso

AÇÃO DE EXTENSÃO

Título: Impactos da contrarreforma do Ensino Médio na Educação Profissional e Tecnológica (EPT)

Ano: 2023 **Nº Bolsas Concedidas:** 0 **Nº Discentes Envolvidos:** 1 **Público Estimado:** 400

Período do Curso: 30/08/2023 a 11/12/2023

Área Principal: EDUCAÇÃO **Área do CNPq:** Ciências Humanas

Unidade Proponente: CAMPUS ARAQUARI **UNIDADES ENVOLVIDAS:**

Tipo: CURSO

Municípios de Realização: ARAQUARI - SC

Espaços de Realização: Canal do Youtube do Campus Araquari

Fonte de Financiamento: FINANCIAMENTO INTERNO , FINANCIAMENTO EXTERNO(Araquari - Edital 18/2022 - Fluxo Contínuo Ações de Extensão para 2023)

Modalidade do Curso: A Distância **Tipo do Curso:** CAPACITAÇÃO

Tipo do Evento: **Carga Horária:** 20 **Quantidade de Vagas:** 400


Responsável pela Ação: ALESSANRO EZIQUIEL DA PAIXAO

E-mail do Responsável: alessandro.paixao@ifc.edu.br

Contato do Responsável: (47) 9600-0931

Url da Ação: <https://sig.ifc.edu.br/sigaa/link/public/extensao/visualizacaoAcaoExtensao/3205>

RESUMO



ALESSANDRA VIDAL DIAS
Categoria: DISCENTE
Função : ALUNO(A)
VOLUNTARIO(A)



ALESSANDRO EZEQUIEL DA
PAIXÃO
Categoria: DOCENTE
Função : **COORDENADOR(A)**



FILOMENA LUCIA GOSSLER
RODRIGUES DA SILVA
Categoria: DOCENTE
Função : COORDENADOR(A)
ADJUNTO(A)

LISTA DE FOTOS

Não há fotos cadastradas para esta ação

[CLIQUE AQUI PARA FAZER A SUA INSCRIÇÃO](#)


<< voltar



Digite aqui para pesquisar



15°C Nublado



POR 15:14
PTB2 13/08/2023



PASSO 2: insira seus dados

SIGAA - Sistema Integrado de Ge... x +

sig.ifc.edu.br/sigaa/public/servicos_digitais/extensao/alteraCadastroParticipanteCursosEventosExtensao.jsf

1 Dados Pessoais 2 Endereço 3 Autenticação

DADOS PESSOAIS

CPF (Obrigatório)

Nome completo (Obrigatório)

Data de nascimento (Obrigatório)

Deseja fazer uso do nome social nos documentos oficiais? (Obrigatório)

Sim Não

Nome Social

Telefone Fixo

Celular

Cancelar

20°C Chuva 22:34

PASSO 3: insira seu endereço

SIGAA - Sistema Integrado de Ge... x +

sig.ifc.edu.br/sigaa/public/servicos_digitais/extensao/alteraCadastroParticipanteCursosEventosExtensao.jsf

1 2 3

Dados Pessoais Endereço Autenticação

ENDEREÇO

CEP (Obrigatório)

Logradouro (Obrigatório) Número (Obrigatório)

Complemento

Bairro (Obrigatório) UF (Obrigatório) Município (Obrigatório)

Cancelar Voltar Avançar

20°C Chuva 22:36

PASSO 4: confirme seu e-mail

The screenshot shows a web browser window with the URL `sig.ifc.edu.br/sigaa/public/servicos_digitais/extensao/alteraCadastroParticipanteCursosEventosExtensao.jsf`. The page title is "Cadastro nos Cursos e Eventos de Extensão". A yellow banner contains the text "Altere os seus dados registrados no sistema." Below this is a progress bar with three steps: "1 Dados Pessoais" (completed with a green checkmark), "2 Endereço" (completed with a green checkmark), and "3 Autenticação" (current step, highlighted in blue). A small "Autenticação" button is located to the right of the third step. The "AUTENTICAÇÃO" section includes a label "E-mail (Obrigatório)" and a text input field. At the bottom, there are three buttons: "Cancelar", "Voltar", and "Alterar". The "Alterar" button is highlighted with a red rectangular box. The Windows taskbar at the bottom shows the search bar, system tray with weather (20°C Chuva), and time (22:37).

SIGAA - Sistema Integrado de Ge... X

sig.ifc.edu.br/sigaa/public/servicos_digitais/extensao/alteraCadastroParticipanteCursosEventosExtensao.jsf

Cadastro nos Cursos e Eventos de Extensão

Altere os seus dados registrados no sistema.

1 ✓ Dados Pessoais

2 ✓ Endereço

3 Autenticação

Autenticação

AUTENTICAÇÃO

E-mail (Obrigatório)

Cancelar Voltar Alterar

20°C Chuva 22:37

PASSO 5: confirme seu e-mail

The screenshot shows a web browser window with the address bar displaying `sig.ifc.edu.br/sigaa/public/servicos_digitais/extensao/alteraCadastroParticipanteCursosEventosExtensao.jsf`. The page content is dimmed, showing tabs for 'Dados Pessoais', 'Endereço', and 'Autenticação'. The 'Autenticação' section is active, with a label 'AUTENTICAÇÃO' and a field for 'E-mail (Obrigatório)'. A modal dialog box titled 'Alteração de dados' is centered on the screen, asking 'Confirma a alteração dos seus dados no sistema?'. It contains two buttons: 'Cancelar' and 'Confirmar', with the 'Confirmar' button highlighted by a red rectangular border. In the background, there are also 'Voltar' and 'Alterar' buttons. The Windows taskbar at the bottom shows the search bar, system tray with weather (20°C Chuva), and the time (22:38).

PASSO 6 : acesse a "inscrições abertas"

The screenshot displays the SIGAA web application interface. At the top, the browser address bar shows the URL `sig.ifc.edu.br/sigaa/public/servicos_digitais/extensao/areaInternaCursosEventosExtensao.jsf`. The page header includes the SIGAA logo and navigation links for "Lato Sensu", "Stricto Sensu", "Extensão", and "Certificados de Extensão". The main title is "Sistema Integrado de Gestão de Atividades Acadêmicas" with the subtitle "Área de Inscritos em Cursos e Eventos de Extensão". A green notification banner at the top states "Cadastro alterado com sucesso!". Below this, there are five main action cards: "Cadastro" (Alterar dados do cadastro), "Inscrições abertas" (highlighted with a red box, with the description "Encontre ações de extensão para se inscrever"), "Minhas inscrições" (Veja as ações em que você se inscreveu), "Minhas participações em cursos e eventos" (Veja as ações que você participou), and "Emitir certificado" (Obtenha os certificados de participação em ações de extensão). The Windows taskbar at the bottom shows the search bar, system tray with weather (20°C Chuva), and the time (22:39).

PASSO 7: selecione a área temática "EDUCAÇÃO"

The screenshot displays the SIGAA (Sistema Integrado de Gestão de Atividades Acadêmicas) interface. The page title is "Ações de Extensão". The breadcrumb navigation shows "Extensão > Inscrições Abertas". The main content area includes a "Tipo de Atividade" section with "CURSO" and "EVENTO" buttons, a "Título da ação" input field, and a "Período" section with two date pickers (dd/mm/aaaa) and an "até" label. A dropdown menu is open over the "Seleção a área temática" field, listing various thematic areas. The "EDUCAÇÃO" option is highlighted in blue. The interface also features a "Filtrar" button at the bottom right and a search bar at the bottom left.

Seleção a área temática

- ADMINISTRAÇÃO/GESTÃO
- AMBIENTE E SAÚDE
- ARTES PLÁSTICAS, CÊNICAS, VISUAIS E MÚSICA
- BIOLOGIA
- CIÊNCIAS AGRÁRIAS
- CIÊNCIAS SOCIAIS, SOCIOLOGIA, FILOSOFIA
- COMUNICAÇÃO
- CONTROLE E PROCESSOS INDUSTRIAIS
- CULTURA
- DESENVOLVIMENTO EDUCACIONAL E SOCIAL
- DIREITO E JUSTIÇA
- DIREITOS HUMANOS E JUSTIÇA
- DIVULGAÇÃO CIENTÍFICA
- EDUCAÇÃO**
- EDUCAÇÃO ESPECIAL
- GESTÃO E NEGÓCIOS
- HOSPEDAGEM
- HOSPEDAGEM
- INFORMAÇÃO E COMUNICAÇÃO

Seleção a área temática

Período

dd/mm/aaaa até dd/mm/aaaa

Filtrar

PASSO 8: insira o nome do curso de Extensão "Impactos da contrarreforma do Ensino Médio na Educação Profissional e Tecnológica (EPT)" em seguida click em "filtrar"

The screenshot shows a web browser window with the URL `sig.ifc.edu.br/sigaa/public/servicos_digitais/extensao/areaInternaCursosEventosExtensao.jsf`. The page title is "Área de Inscritos em Cursos e Eventos de Extensão". The breadcrumb navigation is "Extensão > Inscrições Abertas". The main heading is "Ações de Extensão".

The search form includes the following fields:

- Tipo de Atividade:** Two buttons, "CURSO" (selected) and "EVENTO".
- Título da ação:** A text input field containing "Impactos da contrarreforma do Ensino M", highlighted with a red box.
- Área temática:** A dropdown menu with "EDUCAÇÃO" selected.
- Coordenador:** An empty text input field.
- Período:** Two date input fields with the placeholder "dd/mm/aaaa" and a calendar icon, separated by the word "até".
- Filtrar:** A blue button with the text "Filtrar", highlighted with a red box.

At the bottom left, it says "Inscrições Abertas (13)". The Windows taskbar at the bottom shows the search bar, system tray with weather (20°C Chuva), and the time (POR 22:43).

PASSO 9: inscreva-se no curso


AA - Sistema Integrado de Ges x +

sig.ifc.edu.br/sigaa/public/servicos_digitais/extensao/paginaListaPeriodosInscricoesAbertosAtividades.jsf

dd/mm/aaaa até dd/mm/aaaa

Filtrar

Inscrições Abertas (1)

Título da ação	Tipo	Inscrições até	Vagas				
			Total	Aprovados	Pendentes	Restantes	
Impactos da contrarreforma do Ensino Médio na Educação Profissional e Tecnológica (EPT)	CURSO	07/12/2023	600	4	0	596	 > Inscrever-se

PASSO 10: insira seu vínculo institucional

The screenshot shows a web browser window with the URL `sig.ifc.edu.br/sigaa/public/servicos_digitais/extensao/paginaListaPeriodosInscricoesAbertosAtividades.jsf`. The page title is "SIGAA - Sistema Integrado de Ge...". The main heading is "INSTRUÇÕES". Below it, a yellow box contains the instruction: "Preencha corretamente os dados solicitados e acompanhe o cronograma do curso." The form is divided into sections: "VÍNCULO" with a required field "Instituição (Obrigatório)" containing a placeholder "Insira a instituição a qual está vinculado."; "ARQUIVO" with a "Descrição do Arquivo" field containing a placeholder "Insira a descrição do arquivo." and an "Arquivo" field with a placeholder "Selecione o arquivo." and a note "Clique ou arraste o arquivo."; and "QUESTIONÁRIO DE INSCRIÇÃO" with the text "QUESTIONÁRIO COMPLEMENTAR DO CURSO 'IMPACTOS DA CONTRARREFORMA DO ENSINO MÉDIO NA EPT'". Two red boxes highlight the "Instituição" field with the text "Item Obrigatório" and the "Arquivo" field with the text "NÃO é necessário inserir NENHUM ARQUIVO. Pule esta etapa." The browser's taskbar at the bottom shows the system tray with a temperature of 20°C, a clock showing 22:45, and the location "POR".

INSTRUÇÕES

Preencha corretamente os dados solicitados e acompanhe o cronograma do curso.

VÍNCULO

Instituição (Obrigatório)

Insira a instituição a qual está vinculado.

ARQUIVO

Descrição do Arquivo

Insira a descrição do arquivo.

Arquivo

Selecione o arquivo.

Clique ou arraste o arquivo.

QUESTIONÁRIO DE INSCRIÇÃO

QUESTIONÁRIO COMPLEMENTAR DO CURSO "IMPACTOS DA CONTRARREFORMA DO ENSINO MÉDIO NA EPT"

Item Obrigatório

NÃO é necessário inserir **NENHUM ARQUIVO**. Pule esta etapa.

PASSO 11: responda o questionário

SIGAA - Sistema Integrado de Ge... x +

sig.ifc.edu.br/sigaa/public/servicos_digitais/extensao/paginaListaPeriodosInscricoesAbertosAtividades.jsf

QUESTIONÁRIO DE INSCRIÇÃO

QUESTIONÁRIO COMPLEMENTAR DO CURSO "IMPACTOS DA CONTRARREFORMA DO ENSINO MÉDIO NA EPT"

1. Você é? (Obrigatório)

- Estudante de licenciatura
- Estudante de pós-graduação
- Docente da rede federal
- Docente da rede estadual
- Docente da rede municipal
- Docente da rede privada
- Pesquisador da temática da educação
- Nenhuma das alternativas acima

2. Em que Estado você está? (Obrigatório)

- Acre
- Alagoas
- Amapá
- Amazonas

20°C Chuva 22:49

PASSO 12: confirme sua inscrição

sig.iff.edu.br/sigaa/public/servicos_digitais/extensao/paginaListaPeriodosInscricoesAbertosAtividades.jsf

- Rio Grande do Sul
- Rondônia
- Roraima
- Santa Catarina
- São Paulo
- Sergipe
- Tocantins

3. A qual instituição está vinculado(a)? (Escola, Universidade, Instituto Federal, etc.)
(Obrigatório)
(Número máximo de Caracteres: 200)

(0 Caracteres Digitados)

[Cancelar](#) [Confirmar Inscrição](#)

UFRN | STI | Diretoria de Tecnologia da Informação | Copyright © 2006-2023 - UFRN

POR 22:50

Organização



Realização



Apoio



Dúvidas e informações
humanidadesifs@gmail.com